







BOLETIM MERCADO FRETE

Agosto 2024 | Semana 34 de 19/08 a 25/08/24

	ORIGEM	DESTINO	PRODUTO	KM	R\$/KM	R\$/t	VARIAÇÃO EM % BASE LAST WEEK (S-1)
GOIÁS	Cristalina GO	Uberaba MG	Grãos	394	0,28	110,00	0%
	Cristalina GO	Santos SP	Grãos	951	0,30	290,00	0%
	Cristalina GO	Paranaguá PR	Grãos	1292	0,22	280,00	0%
	Itumbiara GO	Santos SP	Grãos	801	0,31	245,00	0%
	Itumbiara GO	Paranaguá PR	Grãos	1113	0,22	245,00	0%
	Rio Verde GO	Uberaba MG	Grãos	444	0,26	115,00	0%
	Rio Verde GO	Araguari MG	Grãos	333	0,33	110,00	0%
	Rio Verde GO	Santos SP	Grãos	976	0,28	270,00	0%
	Rio Verde GO	Paranaguá PR	Grãos	1230	0,21	260,00	0%
	Silvânia GO	Uberaba MG	Grãos	435	0,28	123,00	0%
	Silvânia GO	Santos SP	Grãos	979	0,28	270,00	0%
	Silvânia GO	Paranaguá PR	Grãos	1318	0,20	260,00	0%




	ORIGEM	DESTINO	PRODUTO	KM	R\$/KM	R\$/t	VARIAÇÃO EM % BASE LAST WEEK (S-1)
GOIÁS	Mineiros GO	Santos SP	Grãos	1132	0,27	300,00	 2%
	Jataí GO	Santos SP	Grãos	1031	0,27	280,00	0%
	Montividiu GO	Santos SP	Grãos	1053	0,27	280,00	 -2%
	Palmeiras de Goiás GO	Santos SP	Grãos	1019	0,28	290,00	 5%
	Morrinhos GO	Santos SP	Grãos	858	0,31	270,00	 2%
	Padre Bernardo GO	Santos SP	Grãos	1187	0,25	300,00	 -6%
PARÁ	Redenção PA	Porto Nacional TO	Grãos	394	0,28	125,00	0%
	Redenção PA	Colinas TO	Grãos	951	0,30	85,00	0%
	Redenção PA	Barcarena PA	Grãos	1292	0,22	210,00	 -2%
	Paragominas PA	Barcarena PA	Grãos	801	0,31	100,00	0%
	Paragominas PA	Porto Franco MA	Grãos	1113	0,22	100,00	0%

TOCANTINS	ORIGEM	DESTINO	PRODUTO	KM	R\$/KM	R\$/t	VARIAÇÃO EM % BASE LAST WEEK (S-1)
	Porto Nacional TO	Salvador BA (Porto Aratu)	Grãos	1382	0,21	290,00	0%
	Gurupi TO	Porto Nacional TO	Grãos	158	0,44	70,00	0%
	Gurupi TO	Colinas TO	Grãos	429	0,26	110,00	0%
	Gurupi TO	Barcarena PA	Grãos	1282	0,24	310,00	0%
	Gurupi TO	Porto Franco MA	Grãos	685	0,25	170,00	0%
	Gurupi TO	Salvador BA (Porto Aratu)	Grãos	1407	0,20	285,00	0%

MARANHÃO	Balsas MA	Porto Nacional TO	Grãos	652	0,25	160,00	0%
	Balsas MA	Colinas TO	Grãos	359	0,33	120,00	0%
	Balsas MA	Barcarena PA	Grãos	959	0,31	300,00	0%
	Balsas MA	São Luis MA	Grãos	805	0,25	200,00	0%
	Serra do Penitente MA	Colinas TO	Grãos	503	0,34	170,00	0%
	Serra do Penitente MA	Porto Franco MA	Grãos	438	0,41	180,00	0%



MATO GROSSO DO SUL	ORIGEM	DESTINO	PRODUTO	KM	R\$/KM	R\$/t	VARIAÇÃO EM % BASE LAST WEEK (S-1)
	Dourados MS	Maringá PR	Grãos	432	0,24	105,00	0%
	Dourados MS	Paranaguá PR	Grãos	939	0,22	210,00	0%
	Maracajú MS	Maringá PR	Grãos	519	0,23	120,00	0%
	Maracajú MS	Paranaguá PR	Grãos	1030	0,22	225,00	0%
	Maracajú MS	Dourados MS	Grãos	92	0,54	50,00	0%
	Naviraí MS	Maringá PR	Grãos	313	0,27	85,00	0%
	Naviraí MS	Paranaguá PR	Grãos	804	0,23	185,00	0%
	Naviraí MS	Dourados MS	Grãos	137	0,26	35,00	0%
	São Gabriel do Oeste MS	Maringá PR	Grãos	729	0,19	140,00	0%
	São Gabriel do Oeste MS	Paranaguá PR	Grãos	1229	0,20	245,00	0%
	São Gabriel do Oeste MS	Dourados MS	Grãos	360	0,26	95,00	0%
	Campo Grande MS	Maringá PR	Grãos	597	0,22	130,00	0%
	Campo Grande MS	Paranaguá PR	Grãos	1101	0,21	230,00	0%
Campo Grande MS	Dourados MS	Grãos	225	0,36	80,00	0%	



MATO GROSSO	ORIGEM	DESTINO	PRODUTO	KM	R\$/KM	R\$/t	VARIAÇÃO EM % BASE LAST WEEK (S-1)
	Rondonópolis MT	Santos SP	Grãos	1389	0,23	320,00	7%
	Rondonópolis MT	Paranaguá PR	Grãos	1584	0,18	290,00	4%
	Primavera do Leste MT	Rondonópolis MT	Grãos	129	0,62	80,00	0%
	Primavera do Leste MT	Santos SP	Grãos	1517	0,23	350,00	6%
	Primavera do Leste MT	Paranaguá PR	Grãos	1713	0,19	320,00	3%
	Sorriso MT	Rondonópolis MT	Grãos	584	0,26	150,00	0%
	Sorriso MT	Santos SP	Grãos	1970	0,21	410,00	2%
	Sorriso MT	Paranaguá PR	Grãos	1891	0,21	390,00	3%
	Sorriso MT	Miritituba PA	Grãos	1076	0,23	250,00	2%
	Querência MT	Rio Verde GO	Grãos	802	0,22	175,00	0%
	Querência MT	Uberaba MG	Grãos	1195	0,20	235,00	0%
	Querência MT	Santos SP	Grãos	1723	0,24	420,00	0%
	Querência MT	Paranaguá PR	Grãos	2062	0,20	420,00	0%
	Querência MT	Barcarena PA	Grãos	1566	0,25	385,00	7%
Confresa MT	Barcarena PA	Grãos	1264	0,25	315,00	9%	

PARANÁ	ORIGEM	DESTINO	PRODUTO	KM	R\$/KM	R\$/t	VARIAÇÃO EM % BASE LAST WEEK (S-1)
	Cascavel PR	Paranaguá PR	Grãos	603	0,22	135,00	0%
	Cascavel PR	São Francisco do Sul SC	Grãos	680	0,23	155,00	0%
	Cascavel PR	Imbituba SC	Grãos	879	0,24	210,00	0%
	Guarapuava PR	Paranaguá PR	Grãos	355	0,30	105,00	0%
	Guarapuava PR	São Francisco do Sul SC	Grãos	432	0,27	115,00	0%
	Guarapuava PR	Imbituba SC	Grãos	630	0,29	185,00	0%
	Campo Mourão PR	Paranaguá PR	Grãos	550	0,26	145,00	0%
	Campo Mourão PR	São Francisco do Sul SC	Grãos	626	0,25	155,00	0%
	Campo Mourão PR	Imbituba SC	Grãos	825	0,27	225,00	0%
	Londrina PR	Paranaguá PR	Grãos	491	0,27	135,00	0%
	Londrina PR	São Francisco do Sul SC	Grãos	568	0,28	160,00	0%
	Londrina PR	Imbituba SC	Grãos	767	0,25	195,00	0%
	Ponta Grossa PR	Paranaguá PR	Grãos	214	0,35	75,00	0%
Ponta Grossa PR	Imbituba SC	Grãos	489	0,33	160,00	0%	

	ORIGEM	DESTINO	PRODUTO	KM	R\$/KM	R\$/t	VARIAÇÃO EM % BASE LAST WEEK (S-1)
BAHIA	Luis Eduardo Magalhães BA	Salvador BA (Porto Aratu)	Grãos	979	0,22	215,00	-2%
	Correntina BA	Salvador BA (Porto Aratu)	Grãos	918	0,26	240,00	-2%
	Barreiras BA	Salvador BA (Porto Aratu)	Grãos	863	0,25	215,00	0%
	Luis Eduardo Magalhães BA	Porto Nacional TO	Grãos	430	0,31	135,00	-4%
	Correntina BA	Porto Nacional TO	Grãos	752	0,23	175,00	-3%
	Barreiras BA	Porto Nacional TO	Grãos	1786	0,08	140,00	-3%
ADICIONAL	Rio Verde GO	Catalão GO	Fertilizante	407	0,33	135,00	0%
	Rio Verde GO	Anápolis GO	Fertilizante	295	0,34	100,00	0%
	Rio Verde GO	Rondonópolis MT	Fertilizante	488	0,34	165,00	0%
	Rio Verde GO	Querência MT	Fertilizante	798	0,24	190,00	0%
	Quirinópolis GO	Iturama MG	Açúcar	204	0,52	107,00	0%
	Quirinópolis GO	São José do Rio Preto SP	Açúcar	384	0,38	145,00	0%
	Vicentinópolis GO	Santos SP	Açúcar	897	0,31	275,00	0%
	Santa Helena de Goiás GO	Arihanha SP	Açúcar	464	0,34	160,00	0%



**QUAL ROTA OU FLUXO
VOCÊ GOSTARIA DE VER EM
NOSSO BOLETIM DE FRETE?**

**DEIXE SUA SUGESTÃO
ABAIXO!**